

# HOCHTIEF AG

Börse: Hamburg

ISIN: DE0006070006

Währung: EUR

Kurs: 77,65 EUR

Stand: 13.08.2020

Die HOCHTIEF AG zählt zu den führenden internationalen Baukonzernen. Das Unternehmen realisiert Infrastrukturprojekte weltweit und ist dabei in den Bereichen Verkehrs-, Energie-, soziale und urbane Infrastruktur sowie im Minengeschäft tätig. Mit seinen Tochtergesellschaften ist HOCHTIEF auf allen wichtigen Märkten der Welt präsent. In Europa plant, entwickelt und betreibt die HOCHTIEF Solutions AG Infrastrukturprojekte, Immobilien und Anlagen. Zum Leistungsumfang gehören Hoch-, Tief- und Ingenieurbau als auch das PPP-Geschäft (Public Private Partnership). In Amerika ist die Tochtergesellschaft Turner führend im Bereich allgemeiner Hochbau und gilt als Pionier im nachhaltigen Bauen. Ergänzt wird die Präsenz durch die Gesellschaft Flatiron, die vor allem im Verkehrswegebau einer der wichtigsten Anbieter ist. Hinzu kommen die Aktivitäten in Australien, wo die Firma Leighton Marktführer ist. Das Unternehmen bietet Leistungen für die Märkte Bau, Contract-Mining, Betrieb und Wartung sowie Dienstleistungen im Rohstoffbereich.

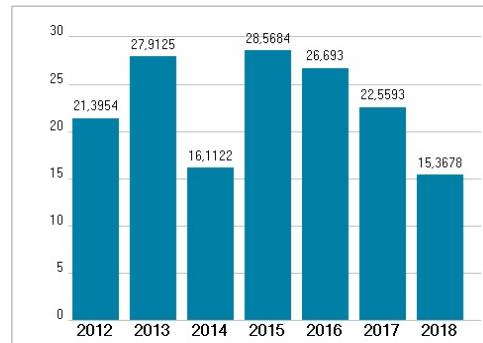
Aktuelles KGV	-
Gewinn je Aktie	-2,92
Letzte Dividende je Aktie	5,80
Aktuelle Dividendenrendite	5,10
Cash Flow je Aktie	22,67
Buchwert je Aktie	22,43
Akt. Marktkapitalisierung	8.032,91 Mil.
EBIT	-790,40 Mil.
EBIT-Marge	-3,06
Industrie	Industrie
Sektor	Bau- und Baustoffe
Subsektor	Bau
Anschrift	Hochtief AG Opernplatz 2 D-45128 Essen www.hochtief.de
Investor Relations	Nadine Wärmer
IR-Telefon	+49-201-824-2127
IR-Email	Nadine.Waermer@hochtief.de
Hauptaktionäre	ACS, Actividades de Construcción y Servicios, S.A. (50.4%), Freefloat (29.4%), Atlantia S.p.A. (18%), Eigene Aktien (2.2%)
Streubesitz	29,40%
Vorstand	Peter Sassenfeld, José Ignacio Legorburo, Nikolaus Graf von Matuschka
Aufsichtsrat	Pedro López Jiménez, Matthias Maurer, Ángel García Altozano, Arno Gellweiler, Beate Bell, Carsten Burckhardt, Christine Wolff, Christoph...
Mitarbeiter	53.262
Umsatz	25851,90 Mil.



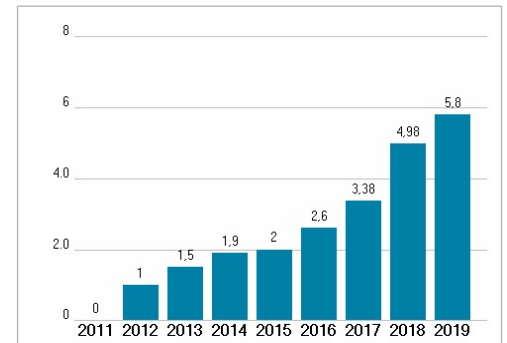
## Wertentwicklung

	1M	6M	1J
Performance	-6,52%	-33,27%	-24,61%
Volatilität	34,10	69,57	52,43
Volumen Ø (Stk./Tag)	79	169	119

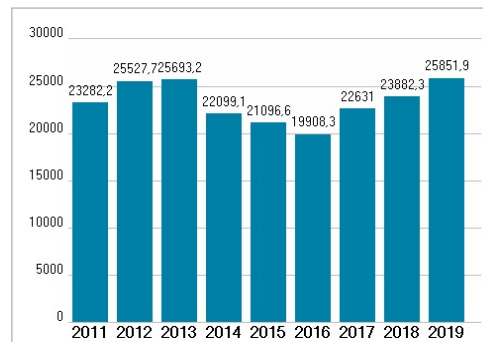
## Aktuelles KGV



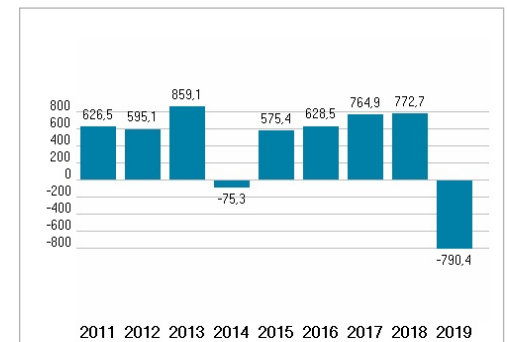
## Dividende je Aktie (EUR)



## Unternehmensumsatz (EUR)



## EBIT (EUR)



Historische Daten: 2019    Erstellt: 14.08.2020 18:58