

FRAPORT AG FFM.AIRPORT

Börse: Xetra

ISIN: DE0005773303

Währung: EUR

Kurs: 36,92 EUR

Stand: 13.08.2020

Die Fraport AG zählt zu den größten Flughafen-Konzernen weltweit. Der Schwerpunkt des Geschäfts der Fraport AG besteht im Betrieb des Flughafens Frankfurt am Main, der eine der bedeutendsten Verkehrsdrehscheiben (Hub) in Europa ist. Der Flughafen verfügt über 4 Bahnen, zwei Start-Landebahnen, eine reine Start- sowie eine reine Landebahn. Die Gesellschaft ist neben den Dienstleistungen rund um den Flugbetrieb auch im Airport-Retailing und der Immobilienentwicklung aktiv.

| | |
|----------------------------|---------------|
| Aktuelles KGV | 16,64 |
| Gewinn je Aktie | 4,55 |
| Letzte Dividende je Aktie | - |
| Aktuelle Dividendenrendite | - |
| Cash Flow je Aktie | 10,31 |
| Buchwert je Aktie | 50,04 |
| Akt. Marktkapitalisierung | 7.001,39 Mil. |
| EBIT | 705,00 Mil. |
| EBIT-Marge | 19,02 |

| | |
|-----------|-------------------------------------|
| Industrie | Konsumgüter |
| Sektor | Dienstleistungen für Endverbraucher |
| Subsektor | Dienstleistungen für Endverbraucher |
| Anschrift | |

Fraport AG
Frankfurt Airport Services Worldwide
D-60547 Frankfurt am Main
www.fraport.de

Investor Relations Christoph Nanke
IR-Telefon +49-69-690-74840

IR-Email

Hauptaktionäre
Land Hessen (31.31%), Freefloat (28.92%), Stadtwerke Frankfurt am Main Holding GmbH (20.32%), Deutsche Lufthansa AG (8.44%),

Streubesitz 28,92%

Vorstand
Dr. Matthias Zieschang, Anke Giesen, Dr. Pierre Dominique Prümm, Michael Müller

Aufsichtsrat
Michael Boddenberg, Birgit Kother, Claudia Amier, Detlev Drahts, Devrim Arslan, Dr. Margarete Haase, Dr. Ulrich Kipper, Frank-Peter...

Mitarbeiter 22.514

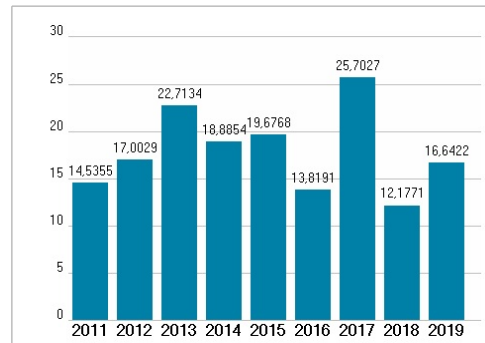
Umsatz 3705,80 Mil.



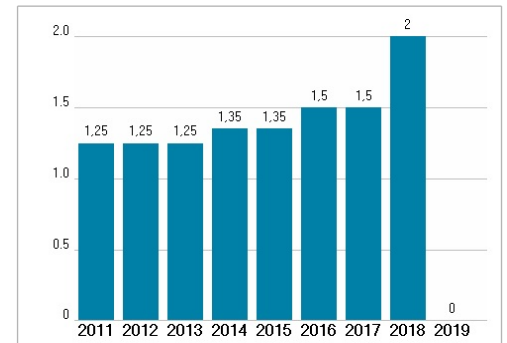
Wertentwicklung

| | 1M | 6M | 1J |
|----------------------|---------|---------|---------|
| Performance | -2,87% | -47,21% | -50,34% |
| Volatilität | 43,61 | 66,71 | 48,65 |
| Volumen Ø (Stk./Tag) | 323.289 | 444.075 | 283.937 |

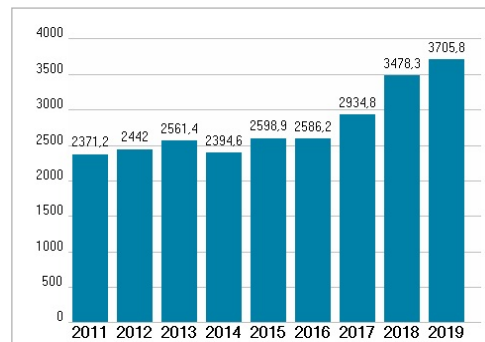
Aktuelles KGV



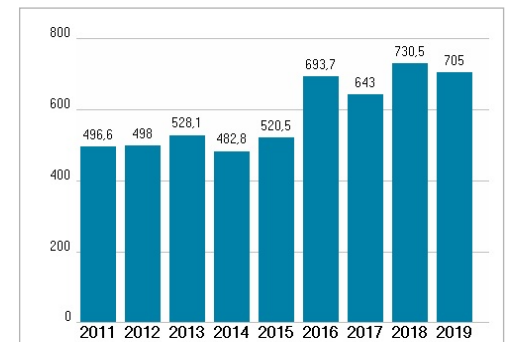
Dividende je Aktie (EUR)



Unternehmensumsatz (EUR)



EBIT (EUR)



Historische Daten: 2019 Erstellt: 14.08.2020 20:01