

TRAVELERS COS INC.

Börse: Baader Bank

ISIN: US89417E1091

Währung: EUR

Kurs: 100,88 EUR

Stand: 13.08.2020

The Travelers Companies Inc. ist eine weltweit tätige Versicherungs- und Rückversicherungsgesellschaft. Die Unternehmensgruppe konzentriert sich auf die Sparten Sach- und Haftpflicht sowie Unfallversicherungen für Unternehmen jeder Größe. Daneben bietet die Firma auch Eigentums- und Unfallversicherungen für Privatpersonen an. Auf internationaler Ebene handelt The Travelers Companies mit Bürgschaften und Haftpflichtprodukten, vor allem in englischsprachigen Gebieten wie Großbritannien, Kanada und Irland.

| | |
|----------------------------|---------------------|
| Aktuelles KGV | 13,58 |
| Gewinn je Aktie | 10,08 |
| Letzte Dividende je Aktie | 3,23 |
| Aktuelle Dividendenrendite | 2,36 |
| Cash Flow je Aktie | 20,02 |
| Buchwert je Aktie | 99,78 |
| Akt. Marktkapitalisierung | 35.607,00 Mil. |
| EBIT | 3482,00 Mil. |
| EBIT-Marge | - |
| Industrie | Finanzdienstleister |
| Sektor | Versicherungen |
| Subsektor | - |
| Anschrift | - |

The Travelers Companies Inc.
485 Lexington Avenue
New York, New York 10017, USA
www.travelers.com/

| | |
|--------------------|---------------------|
| Investor Relations | Gabriella Nawi |
| IR-Telefon | +1-917-778-6844 |
| IR-Email | gnawi@travelers.com |

| | |
|----------------|---|
| Hauptaktionäre | Freefloat (75.9%), The Vanguard Group (8.7%), BlackRock, Inc. (8.6%), State Street Corporation (6.8%) |
|----------------|---|

| | |
|-------------|--------|
| Streubesitz | 75,90% |
|-------------|--------|

| | |
|----------|---|
| Vorstand | Daniel S. Frey, Andy F. Bessette, Avrohom J. Kess, Bruce R. Jones, Christine Kalla, Daniel T.H. Yin, David D. Rowland, Diane D. Bengston... |
|----------|---|

| | |
|--------------|---|
| Aufsichtsrat | Alan D. Schnitzer, Alan L. Beller, Clarence Otis Jr., Donald J. Shepard, Elizabeth E. Robinson, Janet M. Dolan, Laurie J. Thomsen,... |
|--------------|---|

| | |
|-------------|--------|
| Mitarbeiter | 30.800 |
|-------------|--------|

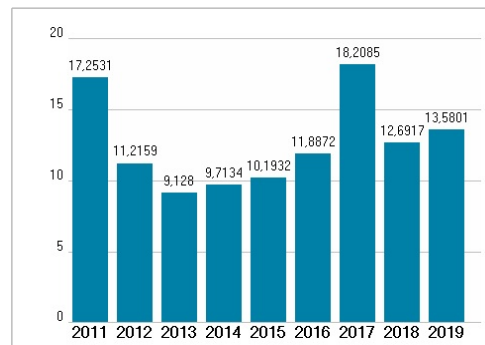
| | |
|--------|-----------|
| Umsatz | 0,00 Mil. |
|--------|-----------|



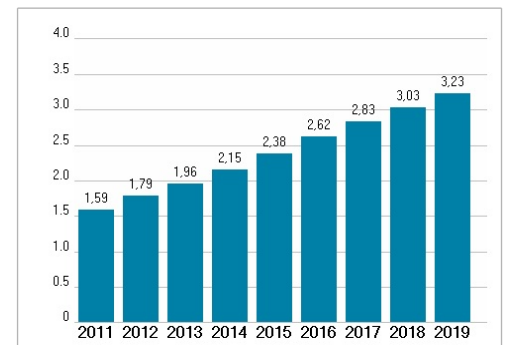
Wertentwicklung

| | 1M | 6M | 1J |
|----------------------|--------|---------|---------|
| Performance | -3,26% | -20,91% | -21,98% |
| Volatilität | 25,47 | 63,00 | 46,38 |
| Volumen Ø (Stk./Tag) | 00 | 00 | 00 |


Aktuelles KGV



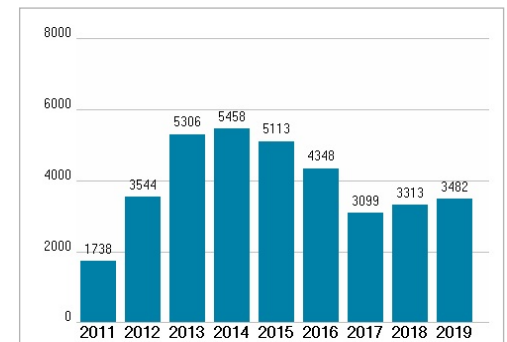
Dividende je Aktie (USD)



Unternehmensumsatz (USD)



EBIT (USD)



Historische Daten: 2019 Erstellt: 14.08.2020 19:17