

AIXTRON SE NA O.N.

Börse: Xetra

ISIN: DE000A0WMPJ6

Währung: EUR

Kurs: 10,71 EUR

Stand: 11.08.2020

Aixtron SE ist ein weltweit führender Anbieter von Beschichtungsanlagen für die Halbleiterindustrie. Die Produkte der Gesellschaft werden von einem breiten Kundenkreis zur Herstellung von leistungsstarken Bauelementen für elektronische und optoelektronische Anwendungen auf Basis von Verbindungs-, Silizium- und organischen Halbleitermaterialien sowie Kohlenstoff-Nanostrukturen genutzt. Eingesetzt werden diese Bauelemente in der Displaytechnik, der Signal- und Lichttechnik, Glasfaser-Kommunikationsnetzen, drahtlosen und mobilen Telefonie-Anwendungen, der optischen und elektronischen Datenspeicherung, LEDs, Photovoltaik sowie einer Reihe anderer High-Tech-Anwendungen. Zu den Kunden zählen viele namhafte internationale Elektronikkonzerne wie Osram, Philips, Merck, Mitsubishi, Sumitomo oder Samsung sowie zahlreiche kleinere Hersteller mikro- und optoelektronischer Bauelemente. Des Weiteren kooperiert das Unternehmen mit verschiedenen Universitäten und Forschungseinrichtungen.

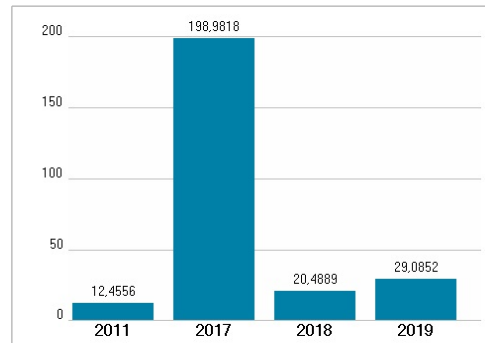
Aktuelles KGV	29,09
Gewinn je Aktie	0,29
Letzte Dividende je Aktie	-
Aktuelle Dividendenrendite	-
Cash Flow je Aktie	0,38
Buchwert je Aktie	4,14
Akt. Marktkapitalisierung	954,00 Mil.
EBIT	39,00 Mil.
EBIT-Marge	15,02
Industrie	Technologie
Sektor	Hardware
Subsektor	Halbleiter
Anschrift	Aixtron SE Dornkaulstr. 2 D-52134 Herzogenrath www.aixtron.com
Investor Relations	Guido Pickert
IR-Telefon	+49-2407-9030-444
IR-Email	invest@aixtron.com
Hauptaktionäre	Freefloat (47.36%), T. Rowe Price International Funds, Inc. (5.22%), OppenheimerFunds, Inc. (5.16%), Baillie Gifford & Co (4.86%),...
Streubesitz	47,36%
Vorstand	Dr. Bernd Schulte (bis 31.03.2021), Dr. Felix Grawert (CEO ab 1.04.2021), Dr. Jochen Linck (ab 1.12.2020)
Aufsichtsrat	Kim Schindelhauer, Frits van Hout, Dr. Andreas Biagosch, Prof. Dr. Anna Gersbacher, Prof. Dr. Petra Denk
Mitarbeiter	688
Umsatz	259,60 Mil.



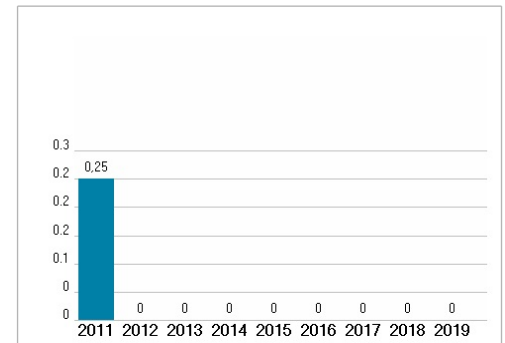
Wertentwicklung

	1M	6M	1J
Performance	-4,16%	-6,37%	+9,39%
Volatilität	64,37	58,50	48,57
Volumen Ø (Stk./Tag)	814.334	854.174	860.356

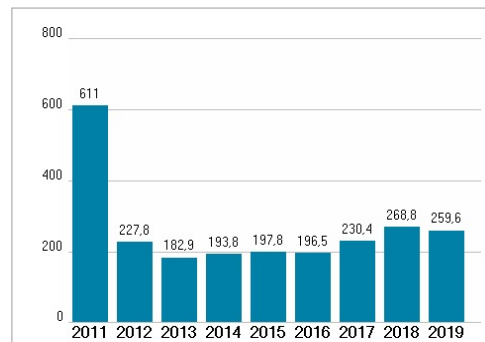
Aktuelles KGV



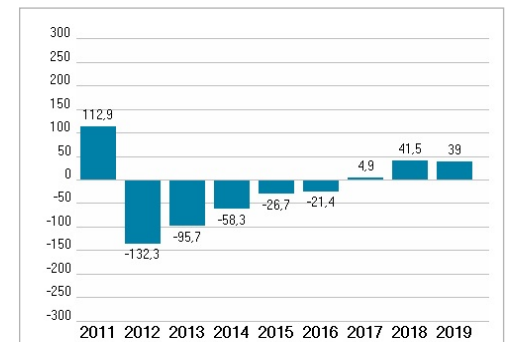
Dividende je Aktie (EUR)



Unternehmensumsatz (EUR)



EBIT (EUR)



Historische Daten: 2019 Erstellt: 12.08.2020 19:49