

Wiener Privatbank European Property T (AT0000500285)

KAG: LLB Invest KAG

ISIN: AT0000500285

Rücknahmepreis: 13,22 EUR

Stand: 07.08.2020

Auflagedatum	15.11.05
Ausgabeaufschlag	5,00%
Boni Hello bank!	Ja
Konditionsdetails auf www.hellobank.at	
Fondvolumen	14.86 Mio.
Ertragstyp	thesaurierend
Letzte Ausschüttung	keine
Anlageregion	Europa
Fondstyp	Immobilienfonds/Aktien
Fondsmanager	Florian Rainer
Kapitalanlagegesellschaft	
LLB Invest KAG	
Heißgasse 1	
1010 Wien	
Österreich	
https://www.llb.at	



Wertentwicklung*	1J	3J p.a.	5J p.a.
Performance vor AGA	-4,39%	+2,87%	+3,05%
Performance nach max. AGA	-8,94%	+1,21%	+2,05%
Kennzahlen*	1J	3J	5J
Sharpe Ratio	-0,16	0,20	0,22
Volatilität	+24,70%	+16,33%	+16,01%

* Performanceergebnisse der Vergangenheit lassen keine Rückschlüsse auf die künftige Entwicklung zu.

Fondsstrategie

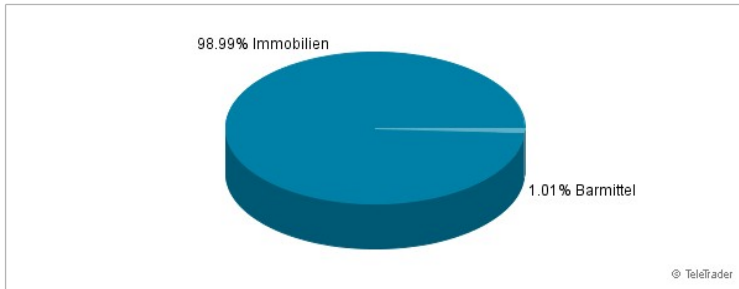
Anlageziel des Wiener Privatbank European Property ("Investmentfonds", "Fonds") ist die Erzielung eines langfristig hohen Wachstums bei breiter Risikostreuung. Der Investmentfonds kann bis zu 100% des Fondsvermögens in Aktien, bis zu 49% des Fondsvermögens in Schuldtitel, bis zu 49% des Fondsvermögens in Geldmarktinstrumente, bis zu 49% des Fondsvermögens in Sichteinlagen (bzw. kündbare Einlagen) und/oder bis zu 10% des Fondsvermögens in andere Fonds investieren. Immobilien-Aktien werden mindestens zu 51% des Fondsvermögens investiert. Derivative Instrumente dürfen nur zur Absicherung eingesetzt werden.

Kommentar:

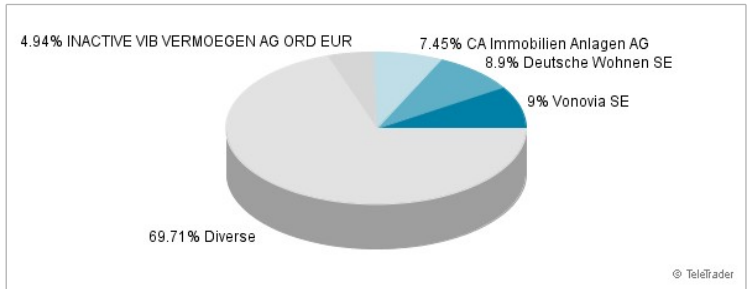
Fondsspezifische Information

Im Rahmen der Anlagestrategie kann in wesentlichem Umfang in Derivate investiert werden. Im Rahmen der Anlagestrategie kann überwiegend in andere Investmentfonds investiert werden. Aufgrund der Zusammensetzung des Fonds oder der verwendeten Managementtechniken weist der Fonds eine erhöhte Volatilität auf, d.h. die Anteilswerte sind auch innerhalb kurzer Zeiträume großen Schwankungen nach oben und nach unten ausgesetzt, wobei auch Kapitalverluste nicht ausgeschlossen werden können.

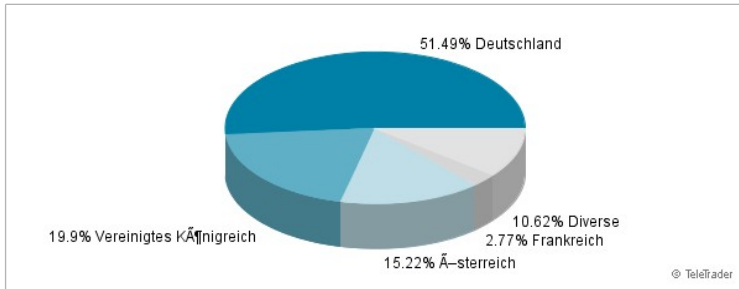
Anlagearten



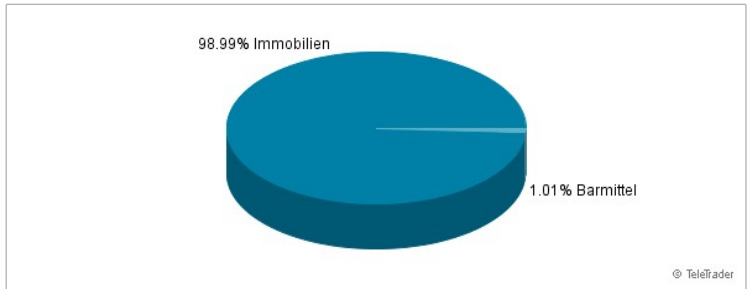
Größte Positionen



Länderverteilung



Branchenverteilung



Historische Daten: 08/2020

Erstellt: 08.08.2020 13:24